


# PROCEDIMIENTO PARA REGISTRO DE SERVICIO SOCIAL PRESTATARIOS DEPENDENCIAS POLITECNICAS Y OTRAS UNIDADES ACADEMICAS DEL IPN

## REQUISITOS:


1. Ser alumno(a) inscrito(a) y haber cursado el **70%** de créditos.
2. Ser alumno(a) inscrito(a), regular y haber cursado el **65%** al **69%** de créditos de la carrera.
3. Ser egresado(a) con el **100%** de créditos cubiertos.

**1**




Descarga tu constancia de estudios o inscripción de tu sesión personal del [SAES](#)

**2**



Realiza el preregistro en la página de [serviciosocial.ipn.mx](http://serviciosocial.ipn.mx) eligiendo la opción prestador (alumno) en el SISS

Aquí podrás consultar los periodos para la Prestación de Servicio Social



**Para la validación del pre-registro, enviar integrados y sin escanear en un solo archivo PDF, lo siguiente:**

- CURP descargado de la página de RENAPO: <http://www.gob.mx/curp/>
- Constancia de estudios o de inscripción, obtenida previamente de la sesión personal del [SAES](#).
- Constancia de vigencia de derechos del Seguro Médico del IMSS con estatus VIGENTE, obtenida previamente en la siguiente página del IMSS: <https://serviciosdigitales.imss.gob.mx/gestionAsegurados-web-externo/vigencia>

**NOTA: PARA EL PERIODO ENERO-JUNIO DEL 2026, EL FORMULARIO DE POSTULACIÓN ESTARA ABIERTO HASTA EL 26 DE JUNIO DE 2026.**

**A través del siguiente enlace:  
<https://forms.office.com/r/JkaicQM5DU>**

**Una vez que haya sido validado el pre-registro y aceptado por tu prestatario, se generará la CARTA COMPROMISO en tu sesión del SISS y se conformará el expediente digital, de manera legible, sin aplicaciones móviles en un solo archivo PDF y en el siguiente orden:**

Expediente Digital	
1. Carta Compromiso en el Formato PDF, (anverso y reverso).	Con el que se genera y descarga de la sesión personal del SISS, sin firmarla y sin escanearla.
2. CURP	Descargado de la pagina de la RENAPO.
3. Constancia de estudios o de inscripción	Obtenida previamente de la sesión personal del SAES.
<p style="text-align: center;">Enviar el archivo único no mayor en tamaño a <b>2 MB</b>, nombrándolo de la siguiente manera: <b>EXPEDIENTE-REGISTRO DE SS_APELLIDO PATERNO_APELLIDO MATERNO_NOMBRE(S)_BOLETA</b> escribiendo en <b>Asunto:</b> EXPEDIENTE PARA REGISTRO DE SERVICIO SOCIAL Al siguiente correo: <b><a href="mailto:deyae_esiqie@ipn.mx">deyae_esiqie@ipn.mx</a></b></p>	

### NOTA IMPORTANTE

Una vez que hayas enviado tu expediente completo, debidamente integrado y ordenado al correo indicado, deberás conservar la Carta Compromiso que descargaste previamente desde tu sesión del SISS-IPN. Cuando se habiliten las opciones para la carga de reportes en tu sesión, deberás entregar dicha carta en la oficina de Extensión y Apoyos Educativos, cumpliendo con los siguientes requisitos:

1. Presentarla en una sola hoja tamaño oficio, impresa por ambos lados.
2. **Debera contar con la firma y el sello del prestatario (institución o dependencia) donde realizas tu Servicio Social.**
3. Estar firmada por el alumno con tinta azul en los siguientes apartados:
  - a. Anverso: NOMBRE COMPLETO.
  - b. Reverso: NOMBRE y FIRMA.