


PROCEDIMIENTO PARA REGISTRO DE SERVICIO SOCIAL PRESTATARIOS EXTERNOS AL IPN Y DEPENDENCIAS EN GENERAL DEL SECTOR PÚBLICO

REQUISITOS:


1. Ser alumno(a) inscrito(a) y haber cursado el **70%** de créditos.
2. Ser alumno(a) inscrito(a), regular y haber cursado el **65%** al **69%** de créditos de la carrera.
3. Ser egresado(a) con el **100%** de créditos cubiertos.

1




Descarga tu constancia de estudios o inscripción de tu sesión personal del **SAES**

2



Realiza el preregistro en la página de serviciosocial.ipn.mx eligiendo la opción **prestador (alumno)** en el **SISS**


3



Para solicitar la carta de presentación a través del siguiente enlace:
<https://forms.office.com/pages/responsepage.aspx?id=2fRL-ZeAlEet9qVGbKKFYwv8qH0v5MvPm5y0FRySIURE40UthEVEJDRzkzNIFCUKIPQKIQUeIQry4u&route=shorturl>

Para evitar la eliminación de tu preregistro en el SISS te recomendamos hacer en paralelo los 3 pasos, acompañado de tu prestatario.

Aquí podrás consultar los periodos para la Prestación de Servicio Social



Para la validación del pre-registro, enviar integrados y sin escanear en un solo archivo PDF, lo siguiente:

- CURP descargado de la página de RENAPO: <http://www.gob.mx/curp/>
- Constancia de estudios o de inscripción, obtenida previamente de la sesión personal del **SAES**.
- Constancia de vigencia de derechos del Seguro Médico del IMSS con estatus **VIGENTE**, obtenida previamente en la siguiente página del IMSS: <https://serviciosdigitales.imss.gob.mx/gestionAsegurados-web-externo/vigencia>

NOTA: PARA EL PERIODO ENERO-JUNIO DEL 2026, EL FORMULARIO DE POSTULACIÓN ESTARA ABIERTO HASTA EL 26 DE JUNIO DE 2026.

A través del siguiente enlace:
<https://forms.office.com/r/JkaicQMsdU>

Una vez que haya sido validado el pre-registro y aceptado por tu prestatario, se generará la CARTA COMPROMISO en tu sesión del SISS y se conformará el expediente digital, de manera legible, sin aplicaciones móviles en un solo archivo PDF y en el siguiente orden:

Expediente Digital	
1. Carta Compromiso en el Formato PDF, (anverso y reverso).	Con el que se genera y descarga de la sesión personal del SISS, sin firmarla y sin escanearla.
2. CURP	Descargado de la pagina de la RENAPO.
3. Constancia de estudios o de inscripción	Obtenida previamente de la sesión personal del SAES.
<p>Enviar a través del correo electrónico institucional el archivo único no mayor en tamaño a 2 MB, nombrándolo de la siguiente manera: EXPEDIENTE-REGISTRO DE SS_APELLIDO PATERNO_APELLIDO MATERNO_NOMBRE(S)_BOLETA escribiendo en Asunto: EXPEDIENTE PARA REGISTRO DE SERVICIO SOCIAL Al siguiente correo: deyae_esiqie@ipn.mx</p>	

NOTA IMPORTANTE
 Una vez que hayas enviado tu expediente completo, debidamente integrado y ordenado al correo indicado, deberás conservar la Carta Compromiso **requisito indispensable para la liberación del S.S.** que descargaste previamente desde tu sesión del SISS-IPN.
 Cuando se habiliten las opciones para la carga de reportes en tu sesión, deberás entregar dicha carta en la oficina de Extensión y Apoyos Educativos, cumpliendo con los siguientes requisitos:

1. Presentarla en una sola hoja tamaño oficio, impresa por ambos lados.
2. **Debera contar con la firma y el sello del prestatario (institución o dependencia) donde realizas tu Servicio Social.**
3. Estar firmada por el alumno con tinta azul en los siguientes apartados:
 - a. Anverso: NOMBRE COMPLETO.
 - b. Reverso: NOMBRE y FIRMA.